

بوابة

قوانين
الإمارات
العربية المتحدة

uae.saderlex.com

دليل
المستخدم



المحتوى

22.....	قاموس صادر
23.....	عملية البحث
26.....	التعليقات الخاصة
28.....	القائمة الخاصة
30.....	مركز الدعم
31.....	صفحة عن صادر
32.....	كيفية التواصل معنا
33.....	صندوق المحادثة
34.....	صفحاتنا على مواقع التواصل الاجتماعي
35.....	تسجيل الخروج

1.....	الميزات والخصائص
2.....	إنشاء الحساب
3.....	تسجيل الدخول
4.....	نسييت كلمة المرور
6.....	الصفحة الشخصية
8.....	طلب الشراء (عملية شراء رزمة)
10.....	البوابة القانونية
12.....	آخر التحديثات
13.....	الأسئلة والأجوبة
14.....	البوابة المألوفة
15.....	أحدث التشريعات
16.....	المجلة القضائية
17.....	Laws Made Simple
18.....	صفحة صادر في الجرائد الرسمية
19.....	الصفحة الداخلية للموقع

ملاحظة

أثناء التصفح يرجى تمرير الماوس فوق هذا الرمز حتى يتم إظهار الشرح الخاص به.

الميزات والخصائص

القوانين الإمارات العربية المتحدة
الجيل الخامس

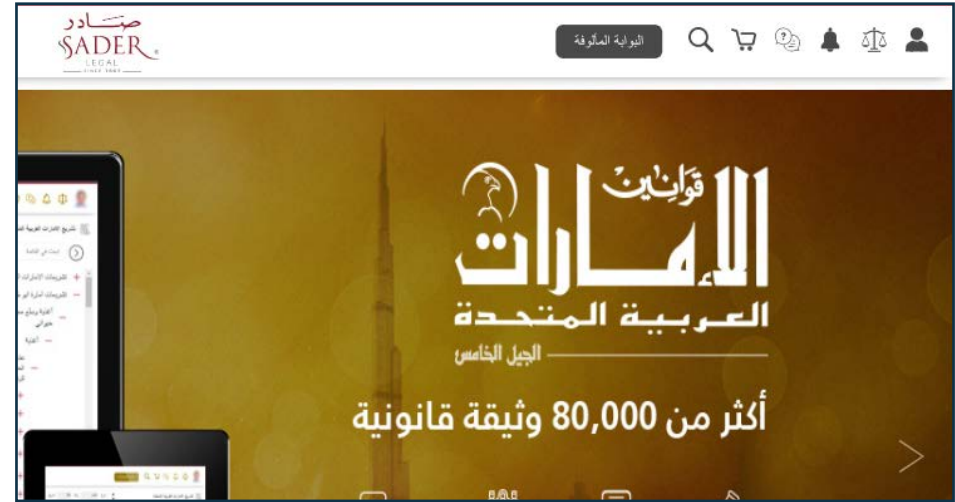
أكثر من 80,000 وثيقة قانونية

- تميز دبي جزائي
- إدارة الفتوى والتشريع
- اتفاقيات
- تشريعات
- تميز دبي مدني
- اجتهادات
- المحكمة الاتحادية
- فقه

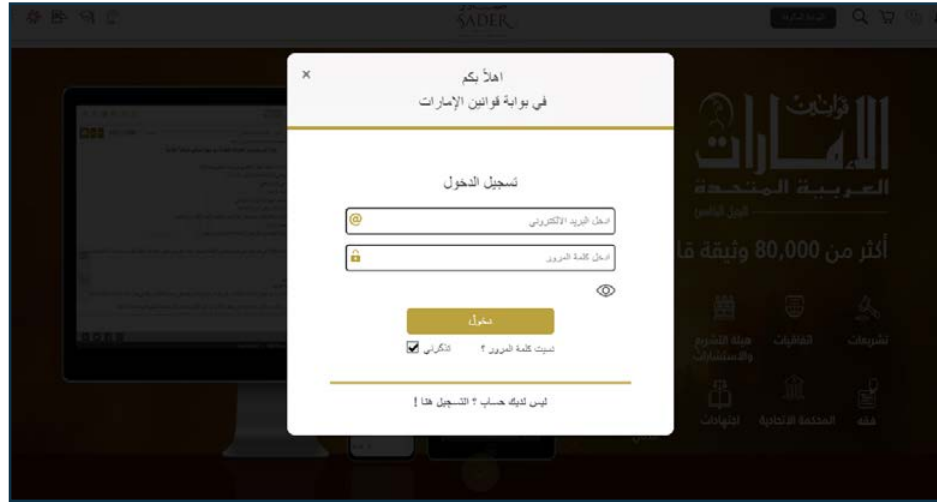
جميع الحقوق محفوظة صدر © 2020 - الاحكام والشروط

إنشاء الحساب

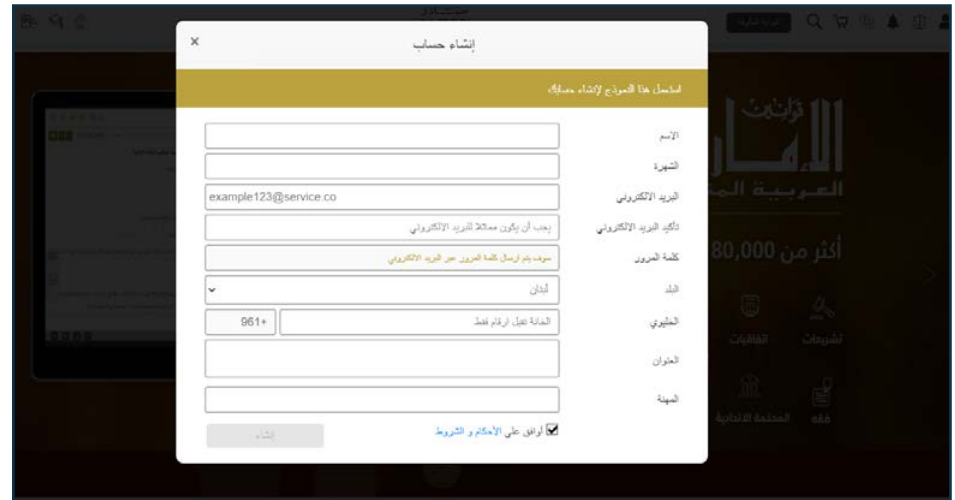
الخطوة الأولى



الخطوة الثانية




الخطوة الثالثة



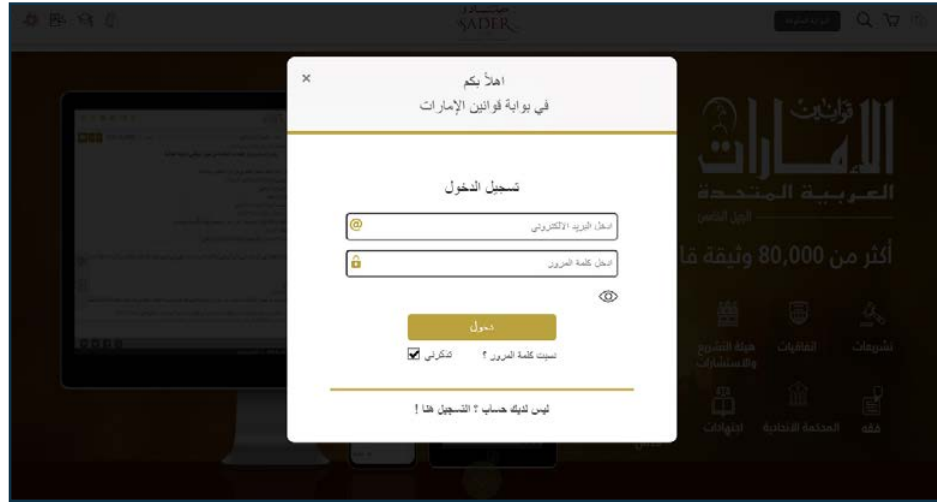
بعد استكمال الخطوات المطلوبة سوف يتم إرسال رسالة إلى بريدك الإلكتروني الذي تم إملائه في استمارة التسجيل من أجل تأكيد ان عملية التسجيل أجريت بالكامل و للحصول على كلمة السر لإستخدامها عند كل تسجيل دخول الى الموقع.
اتباع هذه العمليات تؤكد ان عملية التسجيل قد تمت بنجاح في الموقع.

تسجيل الدخول

الخطوة الأولى




الخطوة الثانية



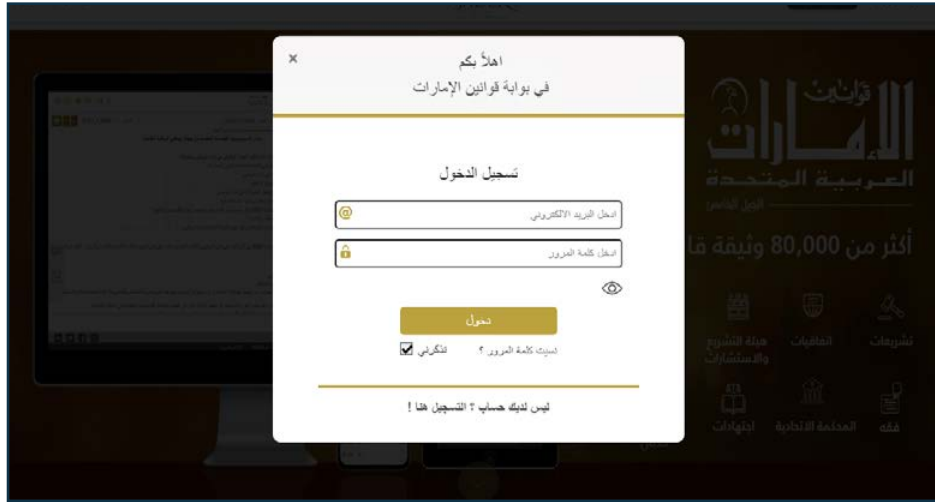
بعد تسجيل الدخول، يمكنك القيام بكافة عمليات البحث و التصفح و عمليات الشراء و باقي العمليات الخاصة بالموقع والاستفادة من كافة المزايا والخصائص التابعة للموقع.

نسيت كلمة المرور

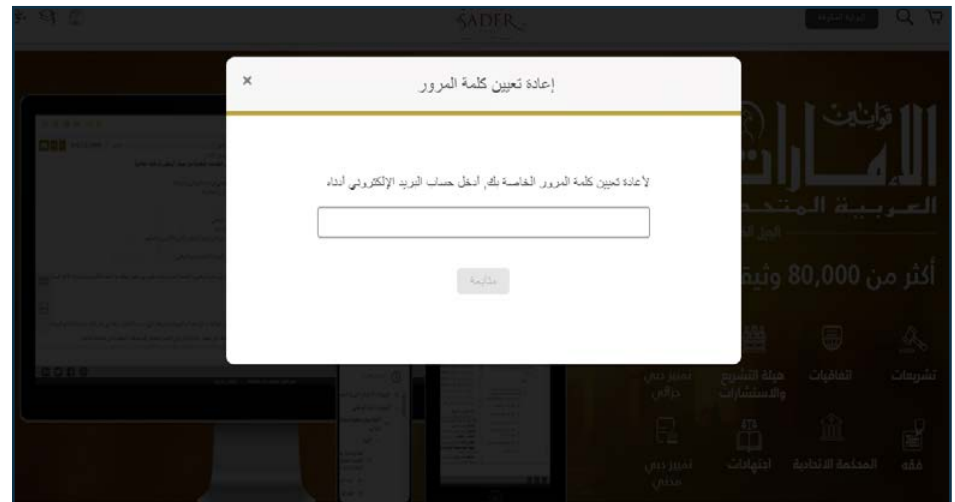
الخطوة الأولى



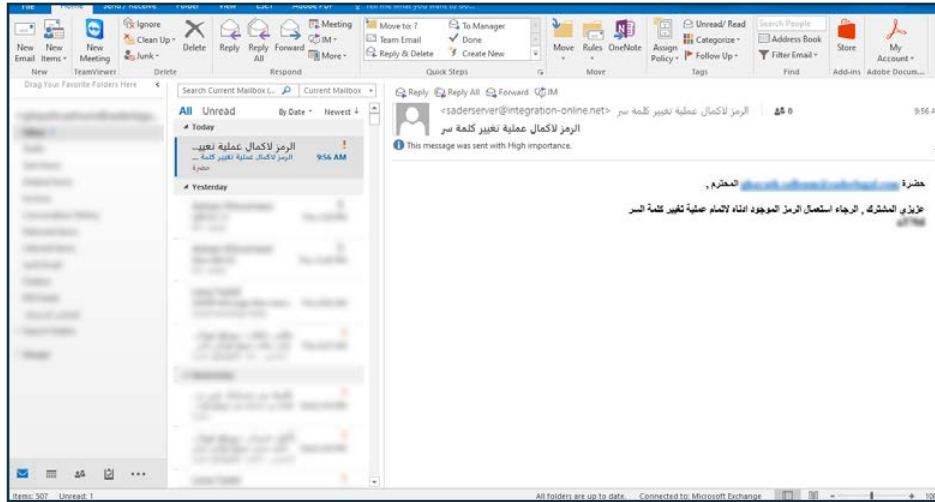
الخطوة الثانية



الخطوة الثالثة



الخطوة الرابعة



الخطوة السادسة

اختيار كلمة مرور جديدة

من الجيد استخدام كلمة مرور قوية لا تستخدمها في أي مكان آخر.
لتشكيل كلمة المرور القوية من مزيج من الأحرف وعلامات الترقيم ويجب أن تكون كلمة المرور
مؤلفة من 6 أحرف على الأقل.

كلمة المرور الجديدة
تأكيد كلمة المرور الجديدة

متابعة

الخطوة الخامسة

إدخال زر الأمان

يرجى مراجعة بريدك الإلكتروني للشتر على رسالة تحمل الرمز الخاص بك

أرسلنا الرمز إلى: ghayath.salloum@saderlegal.com

أدخل الرمز هنا

متابعة

الخطوة الثامنة

أهلاً بكم
في بوابة قوانين الإمارات

تسجيل الدخول

أدخل البريد الإلكتروني

أدخل كلمة المرور

تسجيل

نسيت كلمة المرور؟ تنكرني

ليس لديك حساب؟ التسجيل هنا!

الخطوة السابعة


تم تعيين كلمة المرور

لقد تم تعيين كلمة المرور بنجاح

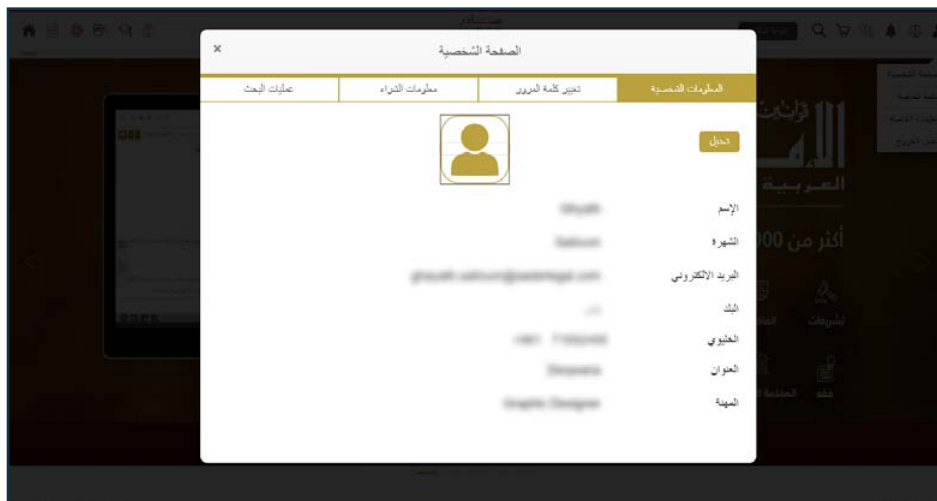
تسجيل الدخول

الصفحة الشخصية

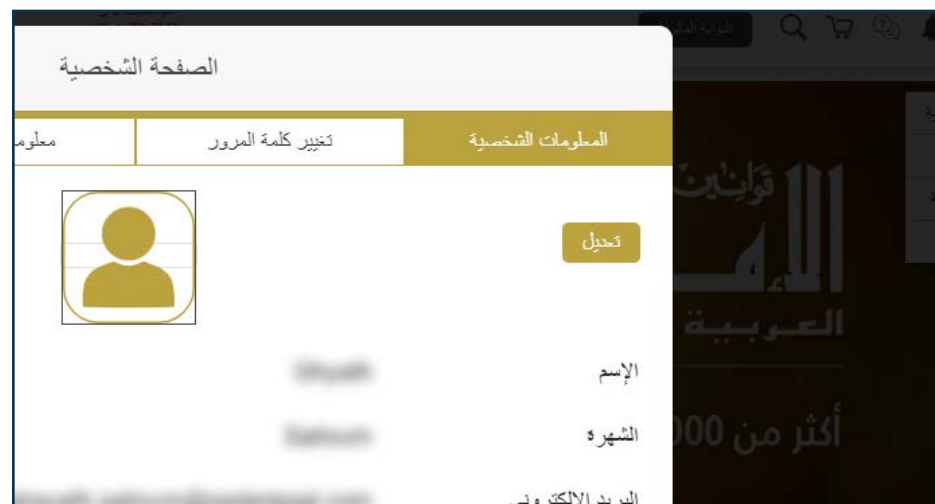
1 - كيفية الوصول إلى الصفحة الشخصية



2 - ما الذي تحتوي عليه الصفحة الشخصية؟



3 - A - تعديل المعلومات الشخصية



3 - B - تعديل المعلومات الشخصية



4 - تغيير كلمة المرور

3 - C - تعديل المعلومات الشخصية

الصفحة الشخصية

معلومات البحث | معلومات الشراء | **تغيير كلمة المرور** | المعلومات الشخصية

من الجيد استخدام كلمة مرور قوية لا تستخدمها في أي مكان آخر
تتكون كلمة المرور القوية من مزيج من الأحرف و علامات الترقيم و يجب أن تكون كلمة المرور مؤلفة من 6 أحرف على الأقل

كلمة المرور الحالية

كلمة المرور الجديدة

تأكيد كلمة المرور الجديدة

حفظ التغييرات

الصفحة الشخصية

معلومات البحث | معلومات الشراء | تغيير كلمة المرور | **المعلومات الشخصية**

خروج الحيز

الاسم

التنويه

البريد الإلكتروني

البلد

الخطوي

العنوان

المهنة

حفظ التغييرات

6 - معلومات البحث

5 - معلومات الشراء

الصفحة الشخصية

معلومات البحث | **معلومات الشراء** | تغيير كلمة المرور | المعلومات الشخصية

معلومات البحث	معلومات الشراء	تغيير كلمة المرور	المعلومات الشخصية
العجزة التي تم البحث عنها	قاعدة البيانات	تاريخ القيام بالبحث	قانون المل
	قوانين الإمارات	10 12 06/25/2020	عقد
	قوانين الإمارات	10 11 06/25/2020	

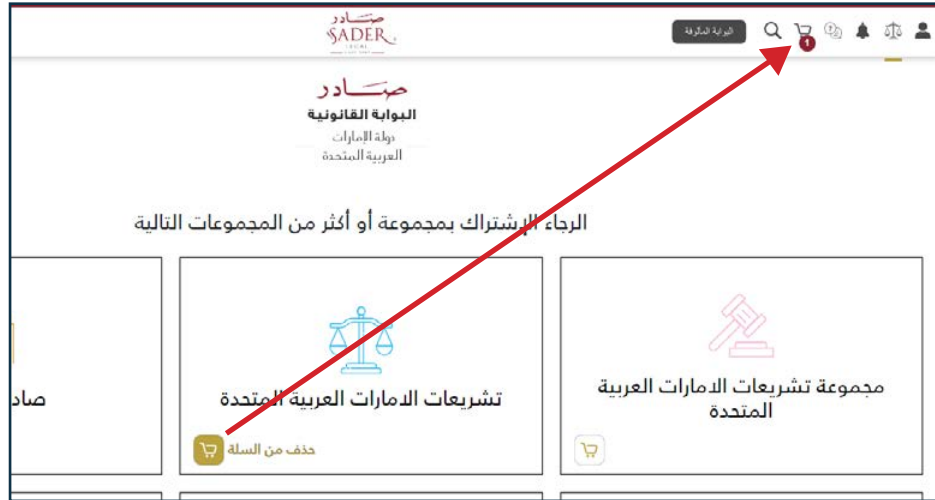
الصفحة الشخصية

معلومات البحث | **معلومات الشراء** | تغيير كلمة المرور | المعلومات الشخصية

معلومات البحث	معلومات الشراء	تغيير كلمة المرور	المعلومات الشخصية
تاريخ الانتهاء	تاريخ الشراء	وصف المنتج	مجموعة تشريعات الإمارات العربية المتحدة
6/16/2021	6/25/2020		

طلب الشراء (عملية شراء رزمة)

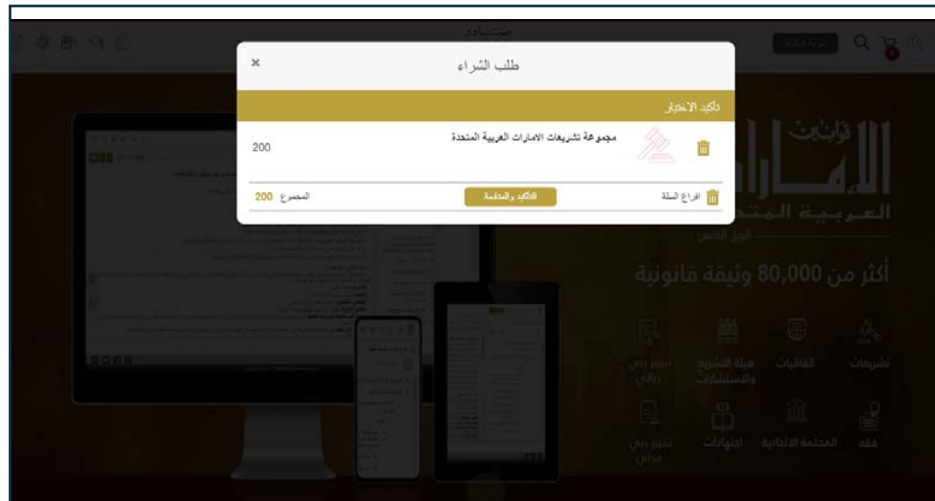
الخطوة الثانية



الخطوة الأولى



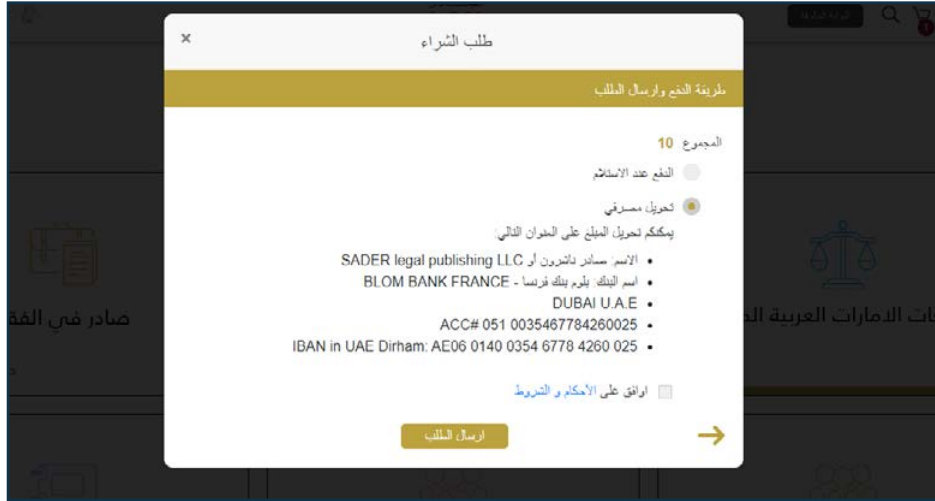
الخطوة الرابعة (التأكيد والمتابعة)



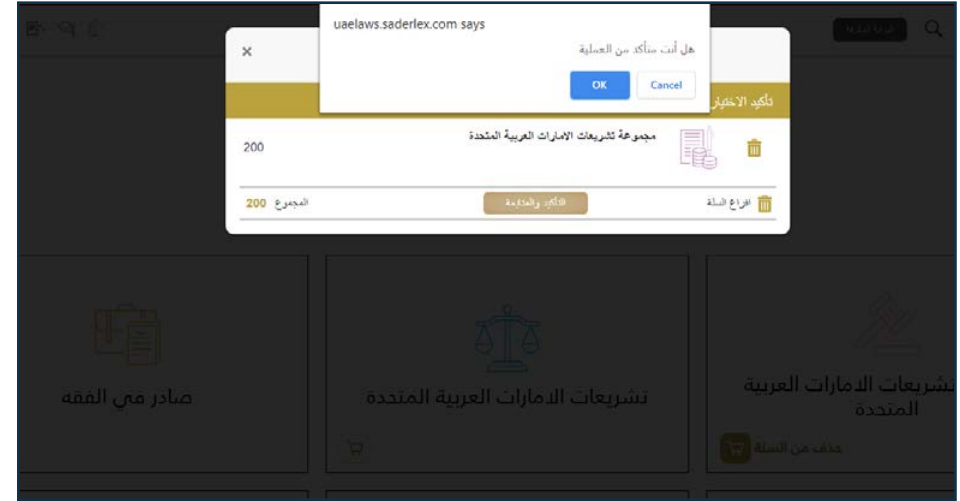
الخطوة الثالثة



الخطوة السادسة (طريقة الدفع وارسال الطلب)



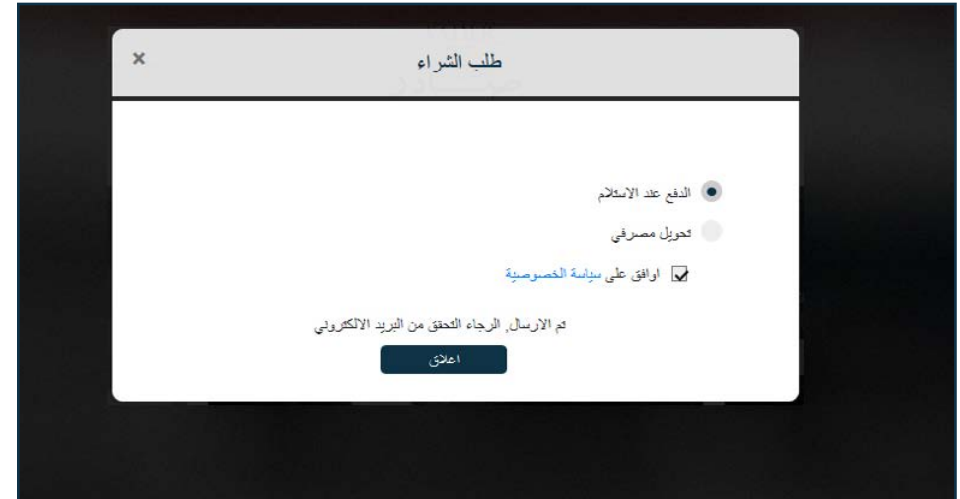
الخطوة الخامسة



الخطوة الثامنة

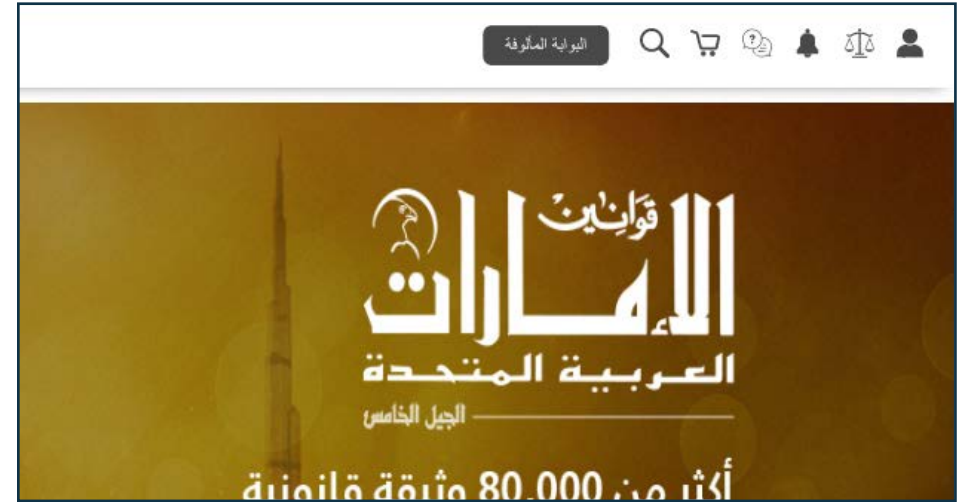


الخطوة السابعة



البوابة القانونية

1 - كيفية الوصول إلى البوابة القانونية



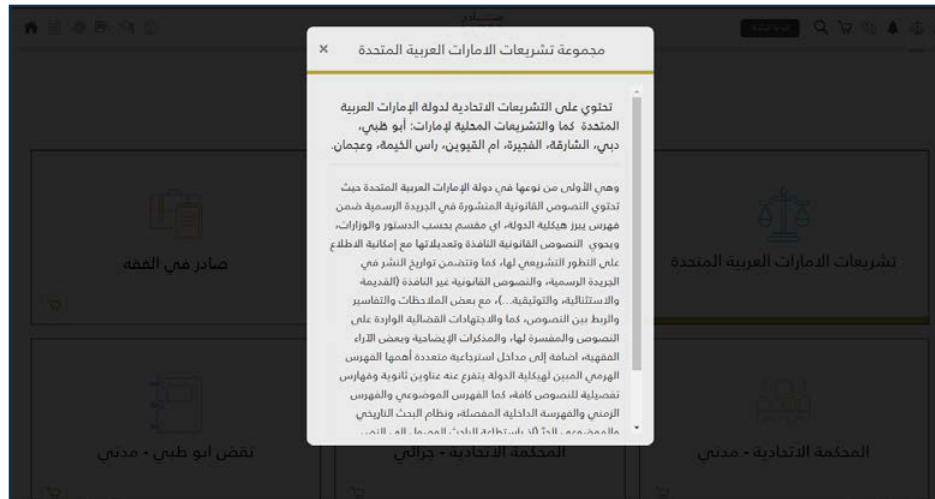
2 - البوابة القانونية بعد الضغط على الزر المخصص لها



3 - زرمة لم يتم شراءها



4 - ملخص عن زرمة لم يتم شراءها




5 - رزمة تم شراؤها



The screenshot shows the main page of the website. At the top, there is a header with the logo 'صدر' (SADER) and the text 'البوابة القانونية' (Legal Portal) and 'رؤية الإمارات العربية المتحدة' (Vision of the United Arab Emirates). Below the header, there is a grid of six service tiles:

- صدر في الفقه** (Sader in Fiqh): Represented by a document icon.
- تشريعات الإمارات العربية المتحدة** (Legislation of the United Arab Emirates): Represented by a scales of justice icon. The text below the icon states: 'تحتوي على التشريعات الاتحادية لدولة الإمارات العربية المتحدة كما والتشريعات المحلية لإمارات: أبو ظبي، دبي، الشارقة، الفجيرة، أم القيوين، رأس الخيمة، وعجمان.' (Contains the federal laws of the United Arab Emirates as well as the local laws of the emirates: Abu Dhabi, Dubai, Sharjah, Fujairah, Ajman, and Ras Al Khaimah.)
- نقض أبو ظبي - صدة** (Abolition of Abu Dhabi - Sader): Represented by a document icon with a checkmark.
- المحكمة الاتحادية - جزائي** (Federal Court - Criminal): Represented by a group of people icon.
- المحكمة الاتحادية - مدني** (Federal Court - Civil): Represented by a group of people icon.

6 - محتويات الرزمة التي تم شراؤها




The screenshot shows the main page of the website with a sidebar menu on the left. The sidebar menu is titled 'تشریح الامارات العربية المتحدة' (Description of the United Arab Emirates) and contains the following items:

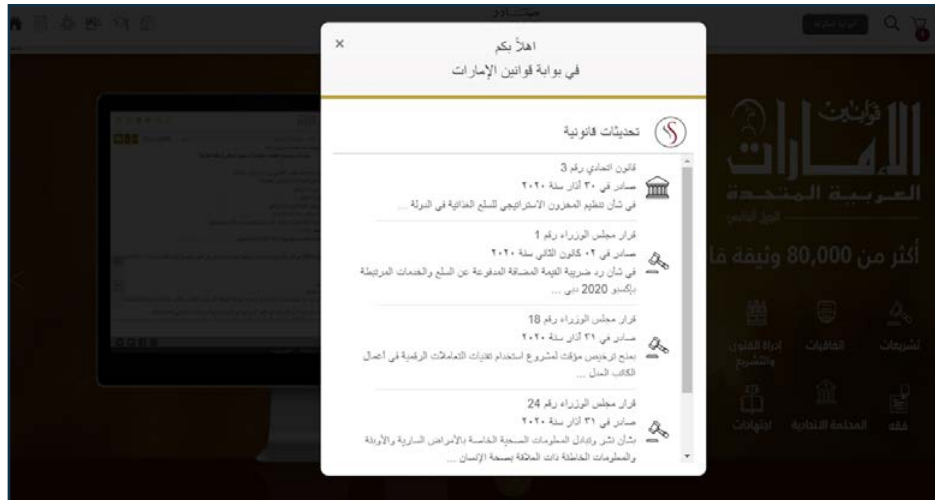
- تشریح الامارات العربية المتحدة
- تشریح امارة ابو ظبي
- تشریح امارة الشارقة
- تشریح امارة الفجيرة
- تشریح امارة أم القيوين
- تشریح امارة دبي
- تشریح امارة رأس الخيمة
- تشریح امارة عجمان

آخر التحديثات

1 - كيفية الوصول إلى آخر التحديثات القانونية



2 - كيف تظهر آخر تحديثات قانونية



3 - استعراض المحتوى عند الضغط على إحدى التحديثات




ملاحظة

يجب أن تقوم بعملية تسجيل الدخول حتى تتمكن من رؤية النصوص حتى المحدث منها.

الأسئلة والأجوبة

1 - كيفية الوصول إلى صفحة الأسئلة والأجوبة



2 - البدء بعملية البحث ضمن الأسئلة



3 - ظهور الجواب بعد اختيار السؤال المطلوب




4 - الذهاب إلى مصدر الإجابة

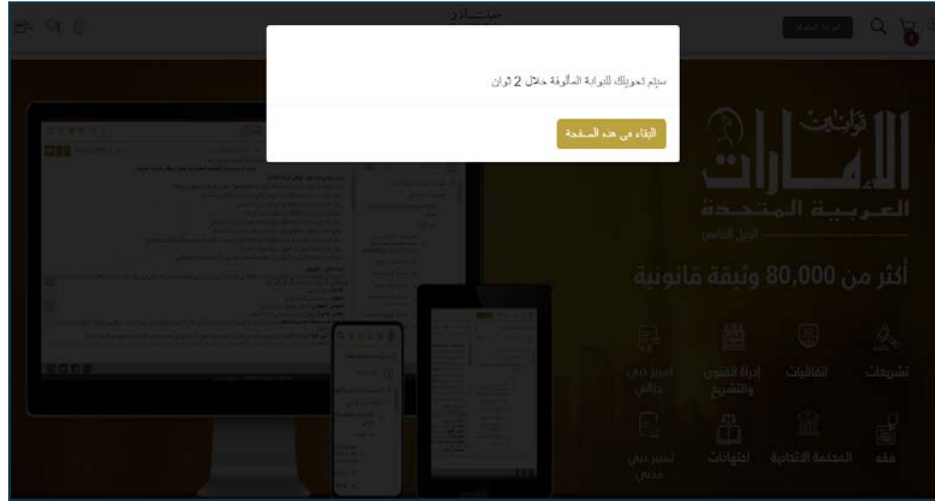


البوابة المألوفة


1 - كيفية الوصول إلى البوابة المألوفة (القديمة)



2 - تأكيد التحويل إلى البوابة المألوفة (القديمة)


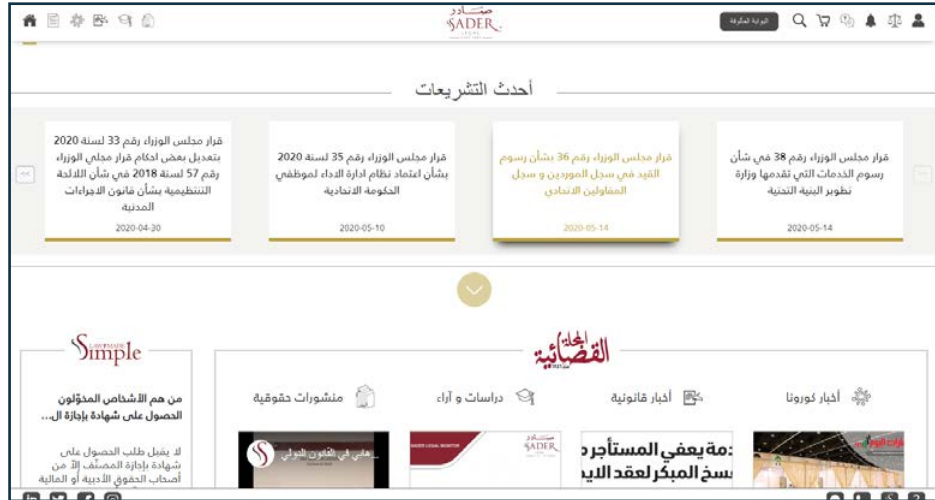


3 - الانتقال إلى البوابة المألوفة (القديمة)



أحدث التشريعات

1 - كيفية الوصول إلى أحدث التشريعات

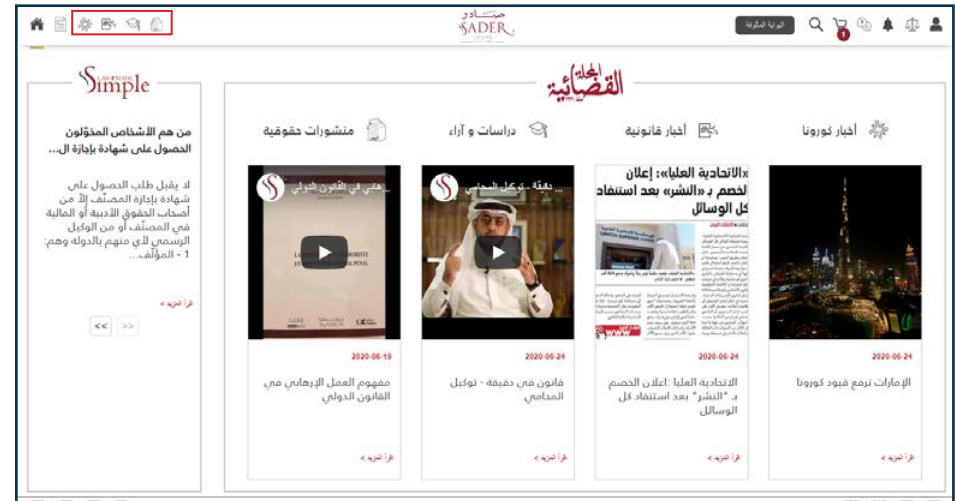


3 - التشريع كما يبدو في الجريدة الرسمية

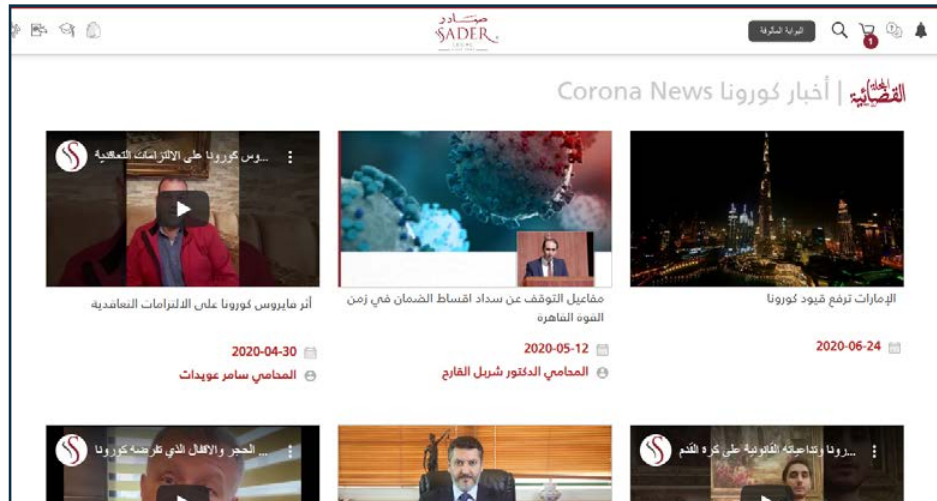


المجلة القضائية

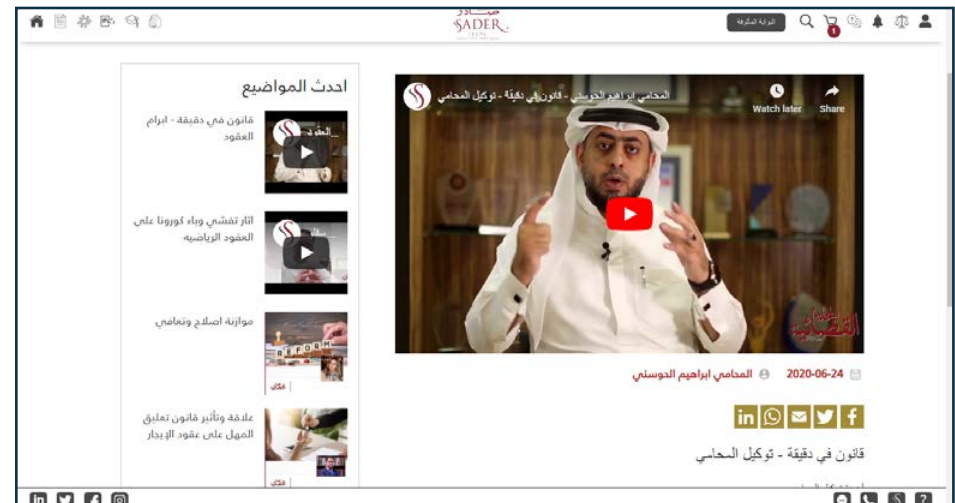
1 - كيفية الوصول إلى المجلة القضائية



2 - أحد الأقسام في المجلة القضائية



3 - قراءة الخبر أو الدراسة أو مشاهدة فيديو



4 - الملف التعريفي الخاص بالكاتب أو المؤلف أو الناشر

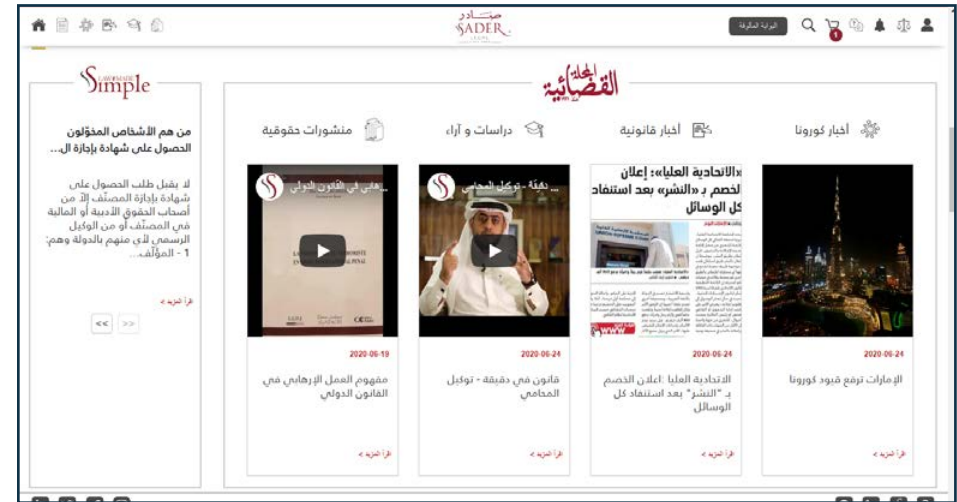


Laws Made Simple

2 - كيفية ظهور السؤال والجواب بالكامل



1 - كيفية الوصول إلى قسم Laws Made Simple



صفحة صادر في الجرائد الرسمية

1 - كيفية الوصول إلى صفحة صادر في الجرائد الرسمية



2 - بدء تصفح الجريدة الرسمية



الصفحة الداخلية للموقع

الصفحة الداخلية للموقع - 1










الواجهة المأثوقة











المرجع: S-AL1_3_170779

العنوان: تشريعات الامارات العربية المتحدة

تاريخ: 26/12/1996

رقم: 3

نوع: تشريع الامارات العربية المتحدة / تشريعات الامارات العربية المتحدة / دستور

تشريع الامارات العربية المتحدة

ابحث في القائمة

قرار المجلس الاعلى للاتحاد رقم 3

صادر بتاريخ 26/12/1996 م.
الموافق فيه 16 شعبان 1417 هـ.

في شأن تمديد عمل لجنة دراسة الدستور

المجلس الاعلى للاتحاد،
بعد الاطلاع على دستور دولة الامارات العربية المتحدة،
وعلى قرار المجلس الاعلى رقم 3 لسنة 1991م. بتشكيل لجنة لدراسة الدستور،
وعلى قرار المجلس الاعلى للاتحاد رقم 1 لسنة 1996م. بشأن تعديل بعض أحكام الدستور،

المادة الاولى
تمدد فترة عمل اللجنة المخصصة بالقرار رقم 3 لسنة 1991م. المشار اليه لمدة عام ميلادي اعتبارا من 20 مايو 1996م.

المادة 2
تتظر اللجنة تعديل مواد دستور دولة الامارات العربية المتحدة لتوافق المرحلة المقبلة من العمل الوطني.

المادة 3
تتخذ اللجنة الاجراءات الدستورية بعد تعديل مواد الدستور طبقا لنص المادة رقم 144/2/أ.ب.

المادة 4
يعمل بهذا القرار من تاريخ صدوره وينشر في الجريدة الرسمية.

صدر عنا بقصر المشرف بـ
بتاريخ 16 شعبان 1417 هـ
الموافق 26 ديسمبر 1996

زايد بن سلطان آل نهيان

المادة الاولى

قرار المجلس الاعلى للاتحاد رقم 3: في شأن تمديد عمل لجنة دراسة الدستور صادر في 1996/26/12

المادة الاولى

المادة 2 +

المادة 3 +

المادة 4 +

قرار المجلس الاعلى للاتحاد رقم 3: بتشكيل لجنة لدراسة دستور الامارات العربية المتحدة صادر

الصفحة الداخلية للموقع - 2 (الرموز المستخدمة داخل الصفحة)

1 - رمز ال PDF



2 - رمز النجمة

النبتة 1 - في شرعية الجرائم

المادة الاولى - تطبيق الشريعة الجزائية من حيث الزمان* [PDF icon] [Star icon]

لا تُفرض عقوبة [PDF icon] ولا تُدبّر احترازي او اصلاحي من أجل جرم لم يكن القانون قد نص عليه حين اقتر
الاستثراك الاصلي او الفرعي التي أُنشأها قبل ان ينص القانون على هذا الجرم.

المادة 2 - الغاء الجرم بقانون جديد*

لا يقع جرم بعقوبة او تدبير احترازي او اصلاحي اذا الغاه قانون جديد ولا يبقى للاحكام الجزائية التي قد
على ان كل جرم اقترف خرقا لقانون موقت في خلال مدة تطبيقه لا تُقف ملاحظته وقمعه بعد انقضاء المدد

المادة 3 - تعديل شروط التجريم بقانون جديد* [PDF icon]

استبدل نص المادة 3 بموجب المادة الاولى من القانون تاريخ 5/2/1948 [PDF icon] بالنص التالي
كل قانون يعدل شروط التجريم تحديلا يرفع المدعى عليه يطبق على الافعال المقترفة قبل نفاذه ما لم يكن قد

المادة 4 - تعديل شروط الملاحقة بقانون جديد* [PDF icon]

3 - رمز الورقة

لتفحوصات الضرورية*

بات التالية ضرورية في بعض الحالات التي يقرها الطبيب كبعاً لمعطيات السوابق الصحية والفحص السريري لطالبي الشهادة:

- لمائية (Rubella) للمرأة.
- كسبلازما (Toxoplasma) للمرأة.
- زي - السنفلس (VDRL).
- صاء التدرن (PPD).

مراجعة الطبيب*

مراجعة الطبيب للمعاينة وطلب الفحوصات اللازمة، ثم مراجعة الطبيب مرة اخرى عند ظهور نتائج الفحوصات لإستكمال [PDF icon] المشورة الطبية واصدار الت

لتفحوص السريرية والمخبرية*

س السريرية والمخبرية على نفقة طالب الشهادة وتحفظ في ملف الطبيب الذي يمنح الشهادة الطبية.

لتعرفة*

الفحوصات المخبرية وتعرفة الطبيب لتعرفة الصندوق الوطني للضمان الاجتماعي في لبنان.

تقديم الشهادة الطبية/اقادة الطبيب*

طبية/اقادة الطبيب الى الجهة المختصة بعدد الزواج لاتمام العقد خلال ثلاثة أشهر من تاريخ اصدارها.

لدورة التدريبية*

4 - رمز الكرة الأرضية

الدولية

مرسوم رقم 10237 [Globe icon]

صادر في 08/04/2013

نحة) بين حكومة الجمهورية اللبنانية والبنك الإسلامي للتنمية بشأن الدعم المؤسسي لإدارة المياه بالبقاع الغربي وذلك في إط
مشروع مياه الصرف الصحي بالبقاع الغربي المرحلة الثانية

52 منه،
ة وتحديثه، لاسيما المادة 52 منه،
إدارات العامة والمؤسسات العامة والبلديات بقصد المساعدة من جميع الرسوم)،
لك)،
ي القيمة المضافة)،
3/2/2006 [Globe icon] (الموازنة العامة والموازنات الملحق لعام 2005)، لا سيما المادة 8/ منه،
م 52 تاريخ 6/10/2010 المتعلق بإعفاء الهيئات الواردة بطريقة مباشرة أو غير مباشرة الى الإدارات العامة والمؤسسات العامة والبلديات
من اصل الهيئات المالية المقدمة من الرسوم،

الصفحة الداخلية للموقع - 2 (الرموز المستخدمة داخل الصفحة)

5 - رمز الظرف

نوع الرمز	الرمز	الوصف
نقطة	.	الفصل الاول: في تطبيق الشريعة الجزائية من حيث الزمان
مستطيق	▭	التبذة 1 - في شرعية الجرائم
مربع	■	المادة الاولى - تطبيق الشريعة الجزائية من حيث الزمان * ▭ ▭ ▭ لا يفرض عقوبة ▭ ولا تكتسب احترازي او اصلاحي من أجل جرم لم يكن القانون قد نص عليه حين اقتراه. لا تؤخذ على المدعى عليه الافعال التي الاشتراك الاصلي او الفرعي التي أتاها قبل ان ينص القانون على هذا الجرم.
مربع	■	المادة 2 - الغاء الجرم بقانون جديد* لا يفرض جرم يعقوبة او تمييز احترازي او اصلاحي اذا الغاء قانون جديد ولا يبقى للاحكام الجزائية التي قضى بها أي مفعول. على ان كل جرم اقترف خرقة لقانون موكت في خلال مدة تطبيقه لا تكف ملاحظته وقسمه بعد انقضاء المدة المذكورة.
مربع	■	المادة 3 - تعديل شروط التجريم بقانون جديد* استبدال نص المادة 3 بموجب المادة الاولى من القانون تاريخ 5/2/1948 ▭ بالنص التالي: كل قانون يعدل شروط التجريم تحديلا ينفع المدعى عليه يطبق على الافعال المقررة قبل نفاذه ما لم يكن قد صدر بشأنها حكم مبرم.
مربع	■	المادة 4 - تعديل حق الملاحقة بقانون جديد* كل قانون يعدل حق الملاحقة يطبق على الجرائم السابقة له اذا كان اكثر مراعاة للمدعى عليه. اذا عين القانون الجديد مهلة لممارسة حق الملاحقة فلا تجري هذه المهلة الا من يوم نفاذ القانون واذا عدل القانون مهلة موضوعة من قبل فهي تجري لا يتجاوز مداها مهلة القانون الجديد محسوبة من يوم نفاذه.
مربع	■	المادة 5 - تعديل مدة مرور الزمن بقانون جديد* اذا عدل قانون مدة مرور الزمن على جرم جرت هذه المدة وفقا للقانون القديم على ان لا يتجاوز

6 - رمز الكتاب المفتوح

مربع	■	المادة 3 - تعديل شروط التجريم بقانون جديد* استبدال نص المادة 3 بموجب المادة الاولى من القانون تاريخ 5/2/1948 ▭ بالنص كل قانون يعدل شروط التجريم تحديلا ينفع المدعى عليه يطبق على الافعال المقررة قبل نفاذه ما لم يكن قد صدر بشأنها حكم مبرم.
مربع	■	المادة 4 - تعديل حق الملاحقة بقانون جديد* كل قانون يعدل حق الملاحقة يطبق على الجرائم السابقة له اذا كان اكثر مراعاة للمدعى عليه. اذا عين القانون الجديد مهلة لممارسة حق الملاحقة فلا تجري هذه المهلة الا من يوم نفاذ القانون ولا يتجاوز مداها مهلة القانون الجديد محسوبة من يوم نفاذه.
مربع	■	المادة 5 - تعديل مدة مرور الزمن بقانون جديد* اذا عدل قانون مدة مرور الزمن على جرم جرت هذه المدة وفقا للقانون القديم على ان لا يتجاوز

قاموس صادر

1 - كيفية الوصول إلى قاموس صادر



2 - القاموس قبل البدء بعملية البحث



3 - القاموس بعد كتابة كلمة أو جملة في خانة البحث

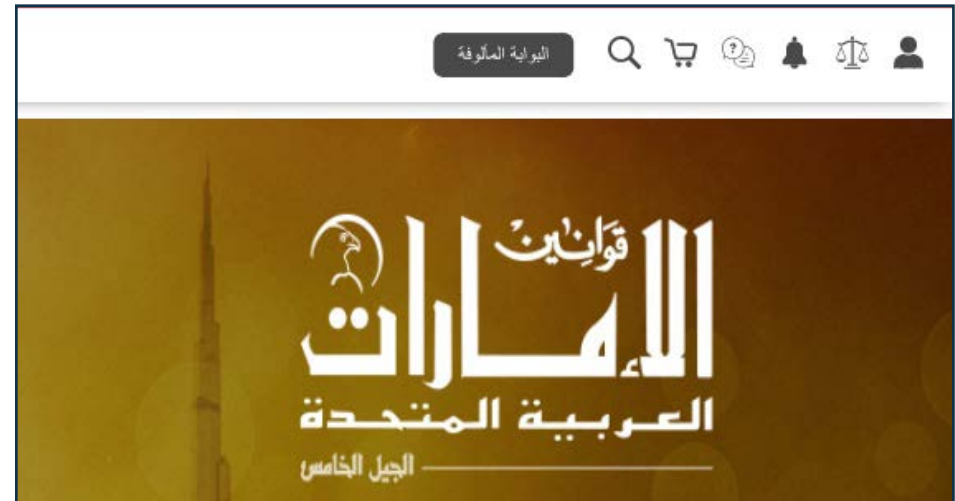


4 - القاموس عند اظهاره الشرح للكلمة أو الجملة المحددة

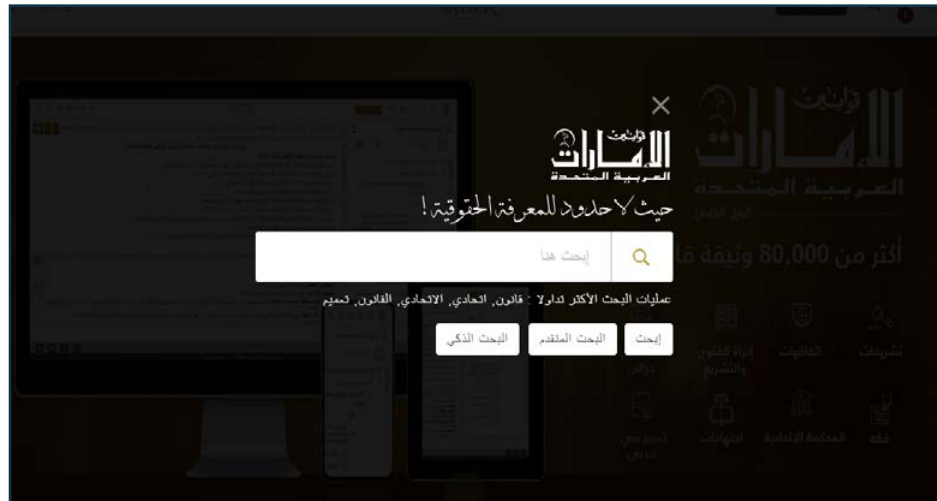


عملية البحث

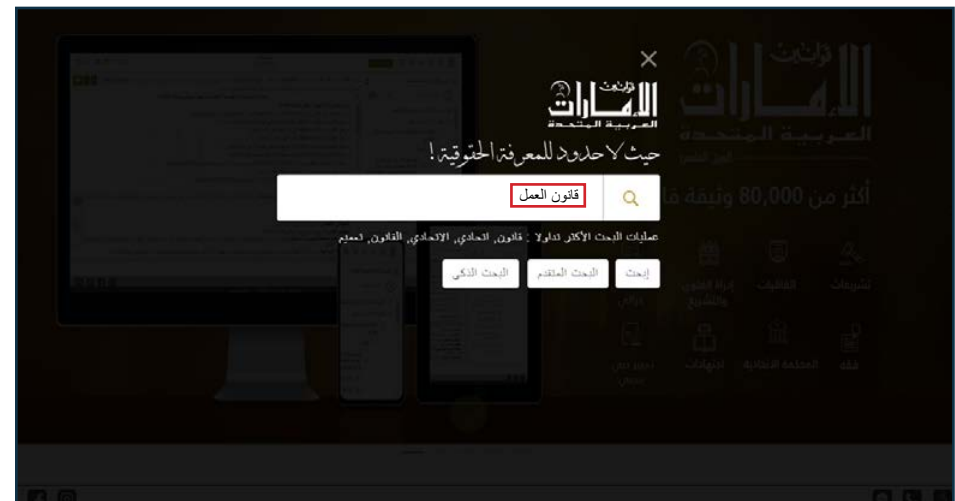
1 - كيفية الوصول إلى صفحة البحث



2 - صفحة البحث وأنواعه



3 - A - البحث العام



3 - B - البحث العام



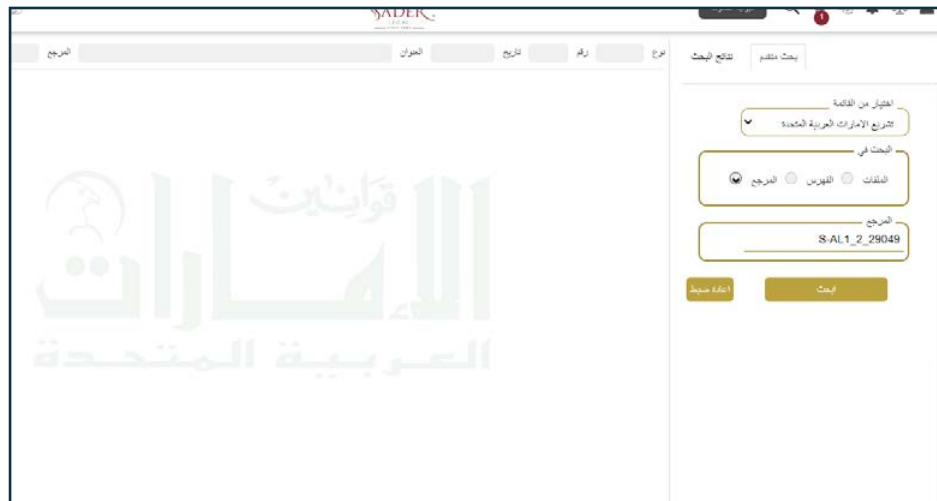
B - 4 - البحث المتقدم



A - 4 - البحث المتقدم



D - 4 - البحث المتقدم (البحث بالمرجع)



C - 4 - البحث المتقدم



5 - B - البحث الذكي



5 - A - البحث الذكي



5 - C - البحث الذكي



التعليقات الخاصة

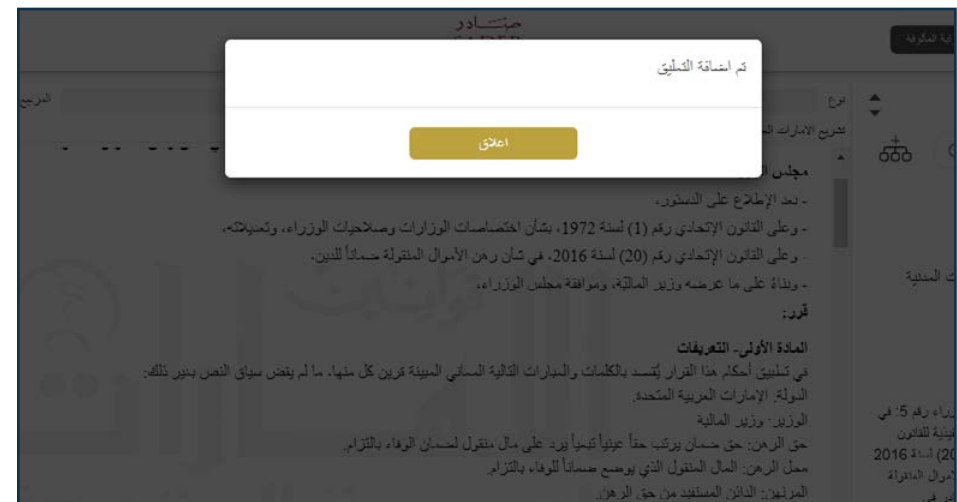
1 - كيفية البدء بكتابة تعليقات خاصة



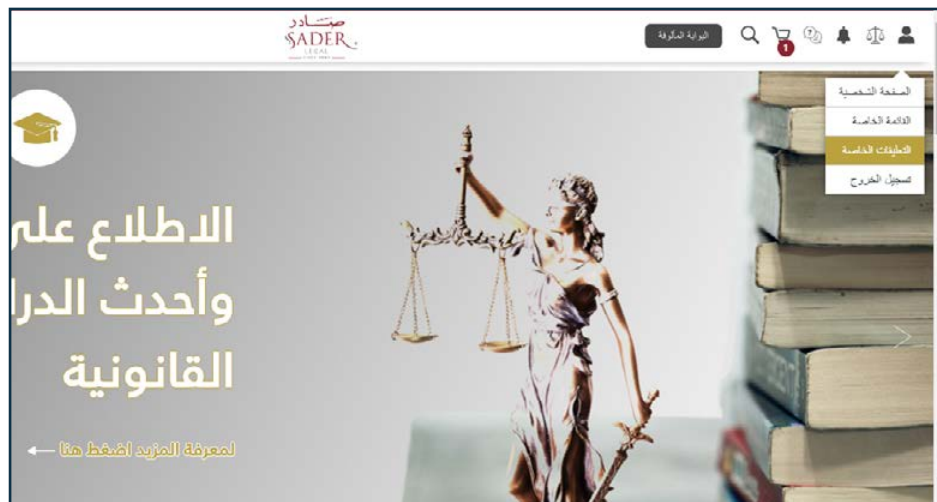
2 - كتابة تعليقات خاصة وحفظها



3 - تم اضافة التعليق



4 - أين تجد التعليقات الخاصة؟



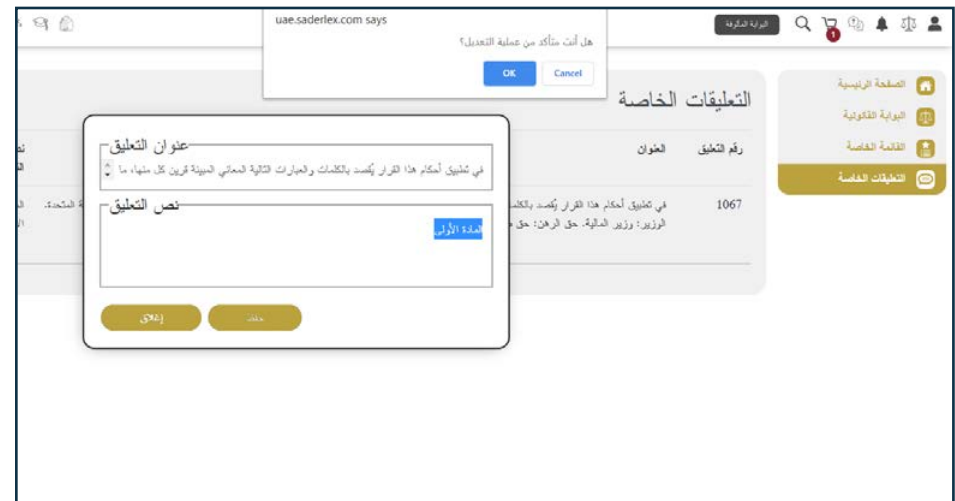
5 - كيف تبدو التعليقات في صفحة التعليقات الخاصة



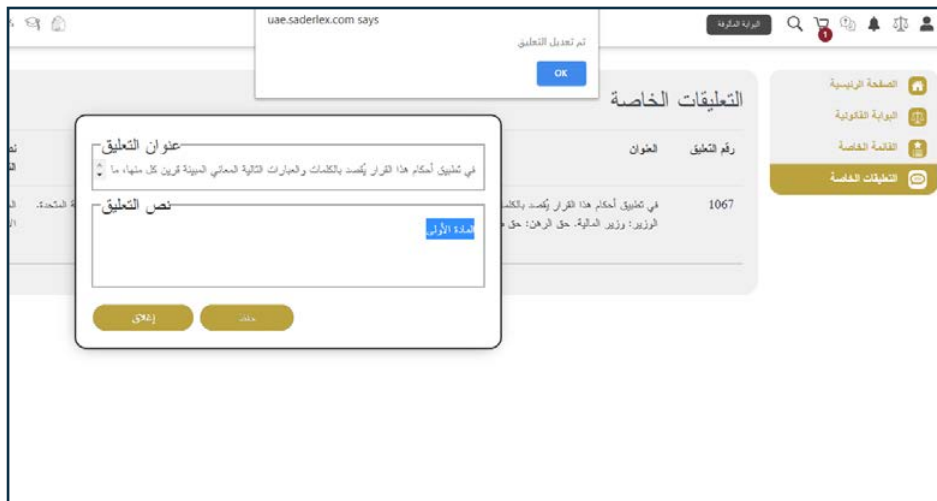
6 - التعديل على تعليق



7 - رسالة التأكيد على تعديل التعليق



8 - رسالة تم تعديل التعليق والعودة إلى صفحة التعليقات



القائمة الخاصة

1 - كيفية البدء مع القائمة الخاصة



2 - A - كيف أنشء مجلد فارغ في القائمة الخاصة



2 - B - كيف أنشء مجلد فارغ في القائمة الخاصة



3 - كيف أبدأ بإضافة النصوص القانونية إلى القائمة



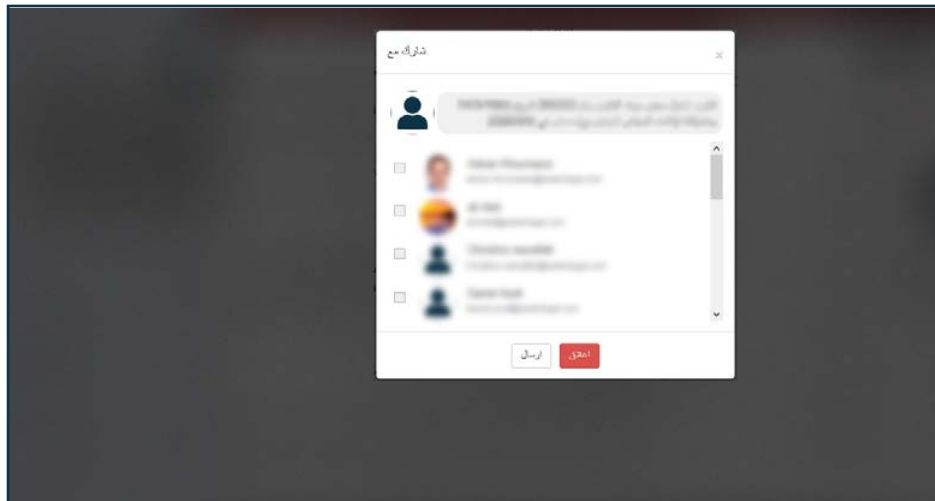
5 - A - أين أجد القائمة الخاصة ؟



4 - التعديل على القائمة الخاصة



7 - خاصية مشاركة نص من القائمة الخاصة



6 - هكذا تظهر القائمة الخاصة بعد أن تفتح



2 - صفحة مركز الدعم

• [تعليم المستخدم](#)
• [آخر التحديثات](#)
• [تثبيت كلمة المرور](#)

الرجاء الانتظار

• [طلب عرض توضيحي لتطبيق](#)
• [إرسال تعليق أو استفسار](#)

ادخل تعليقك أو استفسارك في المكان المخصص أدناه

انقر هنا لكتابة التعليق

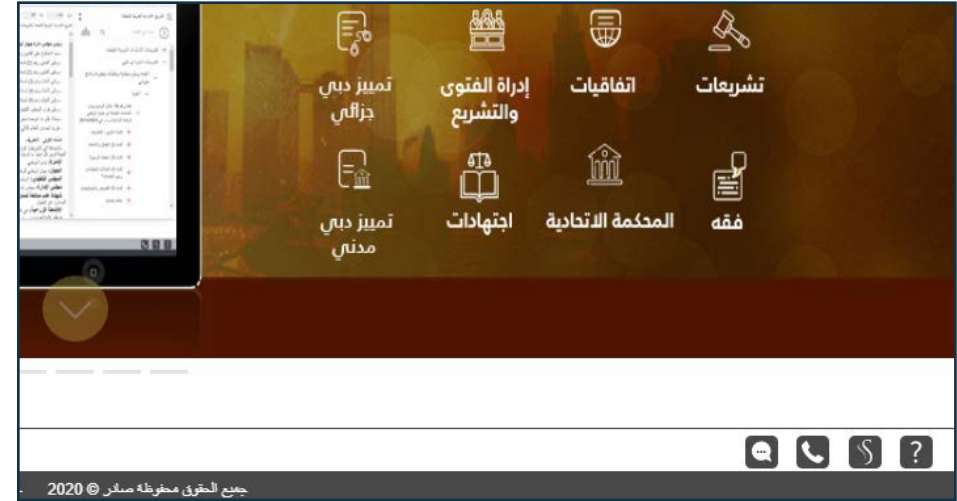
الاسم

البريد الإلكتروني

التلوي

إرسال

1 - كيفية الوصول إلى مركز الدعم

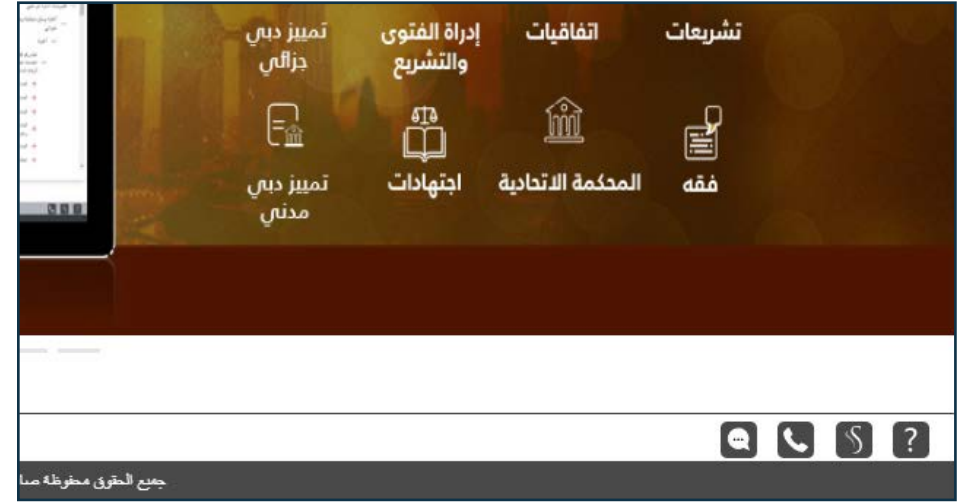


صفحة عن صادر

2 - صفحة عن صادر (لمحة تعريفية عن الشركة)

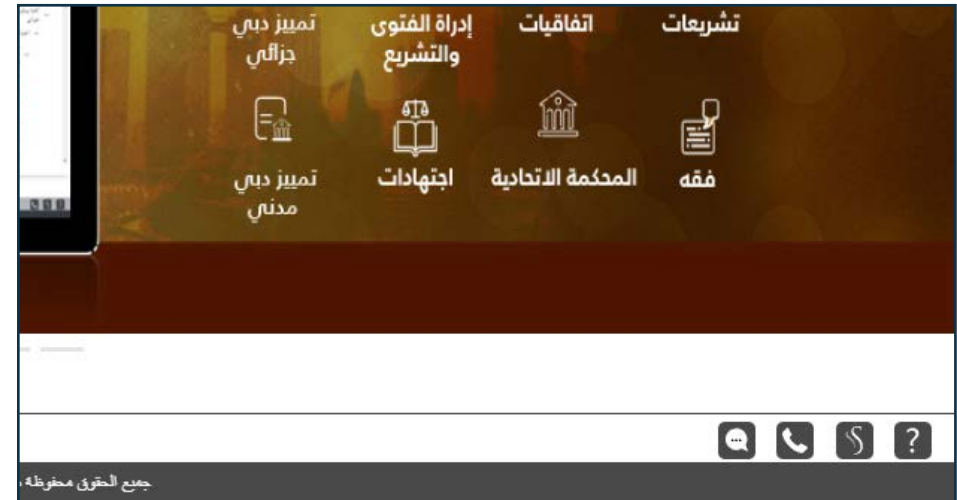


1 - كيفية الوصول إلى صفحة عن صادر



كيفية التواصل معنا

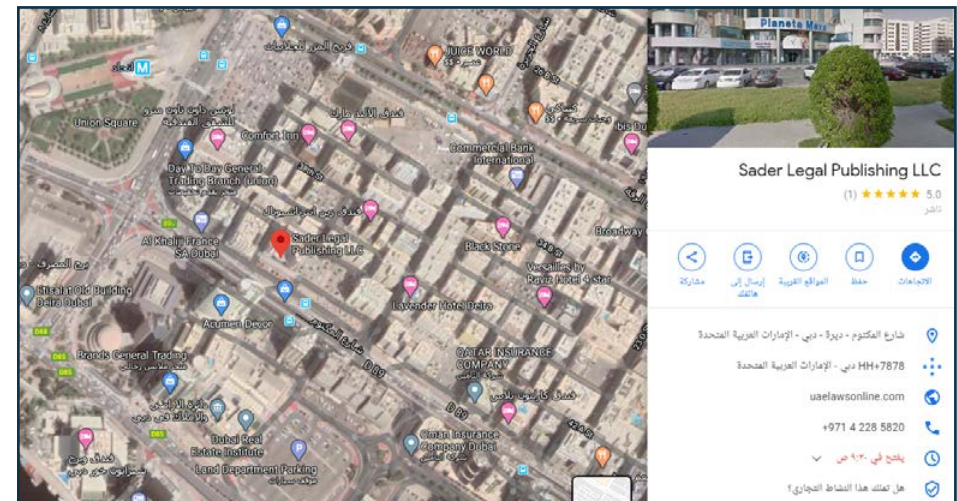
1 - كيفية الوصول إلى صفحة الاتصال بنا



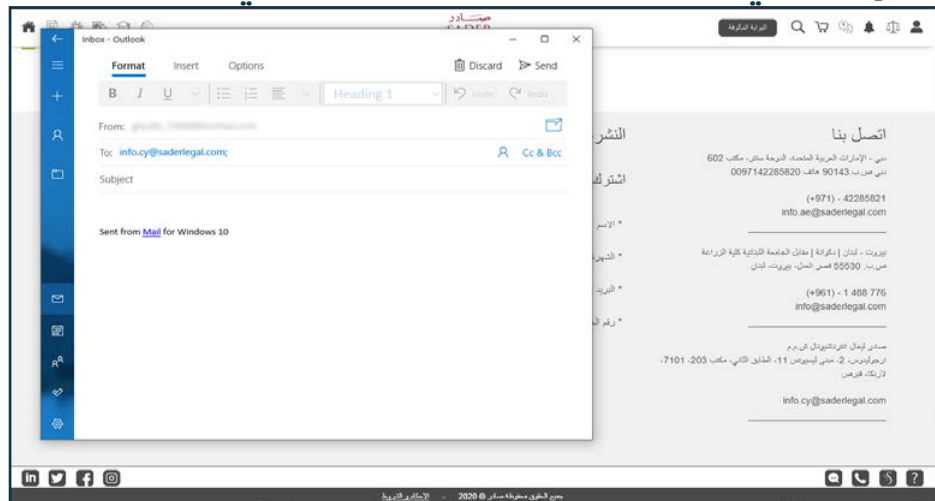
2 - صفحة اتصل بنا بعد الضغط على الزر الخاص بها



3 - كيف تظهر صفحة google Map عند الضغط على عنوان



4 - كيف يمكنك الموقع من إرسال رسالة عند الضغط على بريد إلكتروني معين من العناوين الموجودة في الصفحة

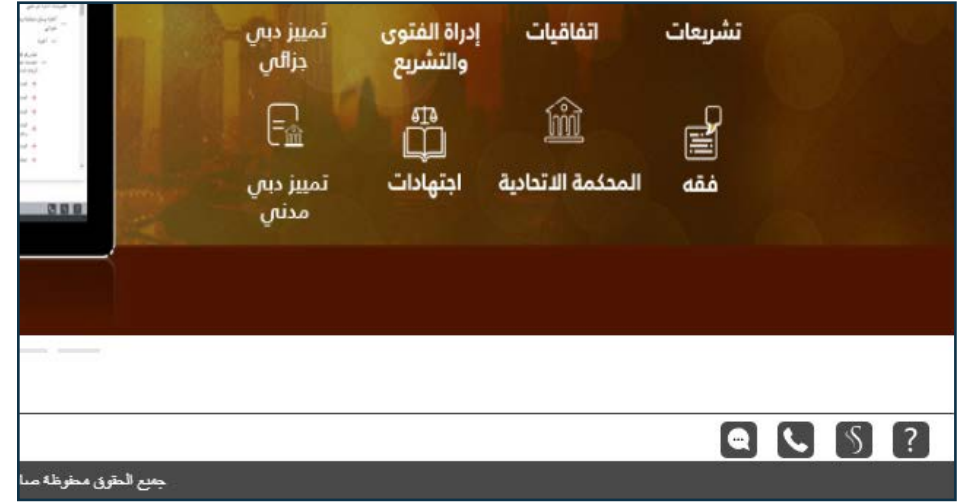


صندوق المحادثة

2 - كيف يبدو صندوق المحادثة



1 - كيفية الوصول إلى صندوق المحادثة



صفحاتنا على مواقع التواصل الاجتماعي

القوانين الإمارات العربية المتحدة
الجيل الخامس

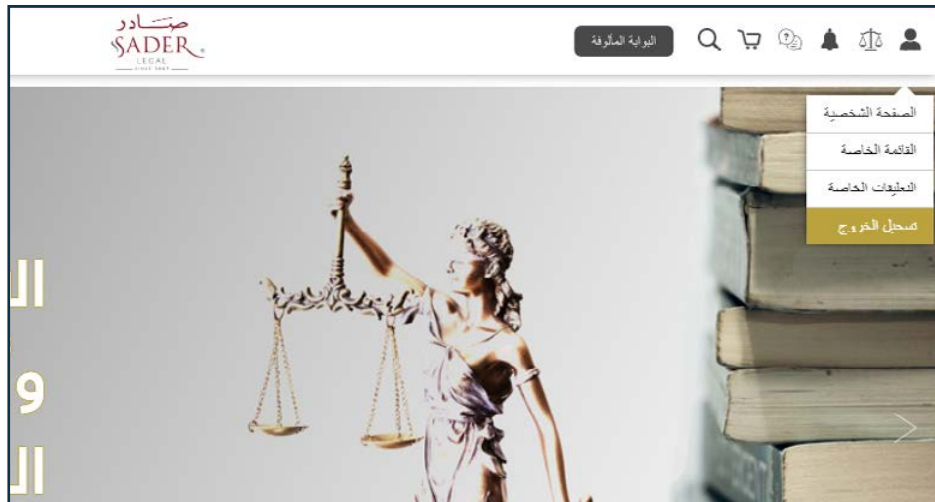
أكثر من 80,000 وثيقة قانونية

- تميز دبي جزائي
- إدارة الفتوى والتشريع
- اتفاقيات
- تشريعات
- تميز دبي مدني
- اجتهادات
- المحكمة الاتحادية
- فقه


جميع الحقوق محفوظة صادر © 2020 - الأحكام والشروط

تسجيل الخروج

2 - تسجيل الخروج وإنهاء جلسة العمل



1 - كيفية تسجيل الخروج





uae.saderlex.com

دبي - الإمارات العربية المتحدة، الدوحة سنتر، مكتب 602

دبي ص.ب. 90143 هاتف 0097142285820

(+971) - 42285821

info.ae@saderlegal.com